



GÜNLÜK BÜLTEN

5 Kasım 2024



Piyasalarda Anlık Fiyatlamalar

EUR/USD 1.0862	XAUUSD 2783.60	BRENT 72.35	SP500 5808	DAX40 19152	NASDAQ 20210	BITCOİN 72440	USDTRY 34.1620
-------------------	-------------------	----------------	---------------	----------------	-----------------	------------------	-------------------

Piyasalarda Öne Çıkan Haber Başlıkları Ve Gelişmeler

- Fon yöneticileri uzun dolar pozisyonlarını artırıyor
- Küresel piyasalarda dikkatler ABD sandıklarında
- Çin'den "politikada yeterli alanımız var" mesajı
- Petrolde tansiyon düştü
- Altın ABD seçimi öncesi denge arayışında
- İran, Petrol Üretimini Günlük 250.000 Varil Artırma Planını Onayladı

Yükselen Hisse Senetleri

Hisse	Fiyat	Değişim (%)	Beklenti
AZI	1.54	56.96	Notr
PLUG	2.56	20.59	Pozitif
DJT	34.34	12.05	Notr
TEMP	49.58	10.74	Notr
GRDN	18.89	8.51	Notr
BCAX	25.03	5.27	Notr
SMMT	20.04	5.25	Negatif
XPEV	12.16	4.97	Pozitif

Genel piyasa yorumu

Pazartesi günü ABD borsaları genel olarak düşüşle kapandı; S&P 500 %0,28, Dow Jones %0,61 ve Nasdaq %0,35 geriledi. Düşüşler, ABD başkanlık seçimleri öncesi uzun pozisyon tasfiyesi ve büyük teknoloji hisselerindeki zayıflıktan kaynaklandı. Enerji hisseleri ise, OPEC+'ın planlı üretim artışını ertelemesi ve petrol fiyatlarının %2'den fazla yükselmesiyle toparlandı. Intel ve Marriott gibi bazı büyük şirketler beklentilerin altında performans gösterdi ve değer kaybetti. Öte yandan, Sherwin-Williams, Dow Jones Endeksi'ne dahil edileceği haberinin ardından %4'ten fazla değer kazandı. Enerji hisseleri, Exxon Mobil ve diğer bazı şirketlerle birlikte güçlü bir performans sergiledi. ABD'de Eylül fabrika siparişleri beklentiler doğrultusunda %0,5 düştü. Piyasalarda, bu haftaki FOMC toplantısında %99 ihtimalle 25 baz puanlık bir faiz indirimi bekleniyor. Avrupa'da ise Almanya ve İngiltere 10 yıllık tahvil getirileri karışık seyretti.

Düşen Hisse Senetleri

Hisse	Fiyat	Değişim (%)	Beklenti
AA	13.04	4.36	Negatif
RDDT	109.04	3.65	Notr
ARM	138.58	3.38	Negatif
BYDDF	37.07	3.13	Notr
MSTR	223.10	2.92	Pozitif
INTEL	22.91	2.90	Notr

EURUSD

TEMEL HABERLER

Dolardaki seçimle ilgili dalgalanmaların ötesinde, dolar tutma eğilimindeki artış dolarda kazanımların devamı için uzun vadeli bir yükseliş ivmesi oluşturuyor.

CFTC verilerine göre portföy yöneticileri, 29 Ekim itibariyle dördüncü hafta da dolardaki net uzun pozisyonlarını artırdılar. Böyle bir pozisyon artış serisi en son Nisan ayının başlarında, Bloomberg Dolar Spot Endeksi'nin 2024'ün o zamanki en yüksek seviyesine yükselmesinden önce görmüştük.

Bununla birlikte, kurumsal yatırımcılar arasındaki mevcut uzun pozisyon seviyesi, Nisan ayında görülen bu yılki zirveden çok uzak. Bu, kurumsal yatırımcıların dolar pozisyonlarına eklemeler yapması ve bu süreçte doları yükseltmesi için yeterli imkanın olduğunu gösteriyor.

TEKNİK ANALİZ

Dün paritede sert yükselişler görülse de, günü kazançlarını hafif vererek bitirdi. Anlık işlemlerde ise 1.0887 seviyelerinden geçen EURUSD, teknik açıdan şu aşamada geri çekilmelerde alıma uygun olarak görülmekte. Alt tarafta 1.0850 desteği üzerinde tutunma sağladığı sürece üst tarafta 1.0910 direncinin aşılmasıyla 1.0950 seviyelerine doğru hareket devam edebilir. Göstergeler şimdilik pozitif.



Destek Seviyeleri: 1.0810 – 1.0790 – 1.0760
Direnç Seviyeleri: 1.0880 – 1.0910 – 1.0950

RSI: AL | MACD: AL | SMA: SAT

USDJPY

TEMEL HABERLER

Pazartesi günü Japon Yeni (JPY) zemin kazanıyor, ABD Doları (USD) muhtemelen Salı günü yapılacak ABD başkanlık seçimleri etrafındaki artan belirsizlikten kaynaklanan düşüşle geriliyor. Ancak, JPY likiditesi, ABD Hazine Bonolarının fiziksel ticaretini engelleyen Spor Günü nedeniyle Japon piyasalarının kapanması nedeniyle bir nebze sınırlı.

Geçtiğimiz hafta Liberal Demokrat Parti (LDP) koalisyonunun parlamentoda çoğunluğu kazanmasının ardından Japonya Merkez Bankası'nın (BOJ) politika yönüne ilişkin kafa karışıklığı yaşanmasının ardından siyasi ve parasal politika belirsizliklerinin artmasıyla JPY'nin gelecekte zayıflaması mümkün.

TEKNİK ANALİZ

USDJPY çaprazında kısa vadede test edilen 153 seviyelerinden sonra satış baskısı dikkat çekiyor. Anlık işlemlerde 152.22 seviyelerinden geçen ürün, teknik açıdan alt tarafta 150 desteğini yakın takip edecek. Yükselişlerde ise 153 direncini aşabilirse, daha üstte 155 majör olarak takip edilecek. Şu aşamada yükselişleri satışla değerlendirmek mantıklı olarak görülmekte. Göstergelerde RSI negatif. MACD negatif.



Destek Seviyeleri: 152.50 – 152.00 – 151.50
Direnç Seviyeleri: 153.50 – 154.00 – 154.50

RSI: SAT | MACD: SAT | SMA: AL

XAUUSD

TEMEL HABERLER

Altın, sıkı bir ABD seçimi ve haftanın ilerleyen günlerinde Fed'in faiz kararı öncesinde yatay bir seyir izliyor.

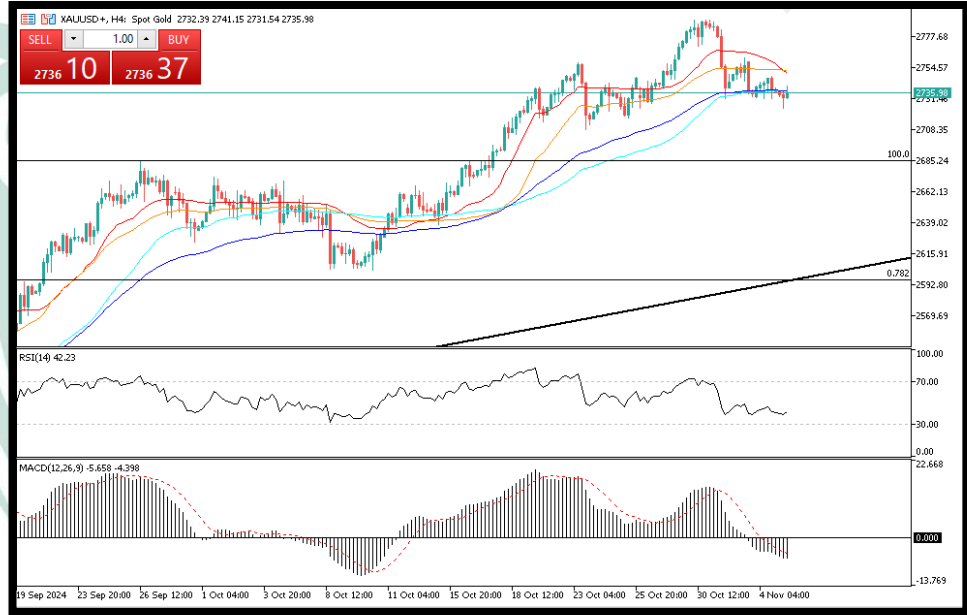
Spot altın haftanın ikinci işlem gününde ons başına 2.735 dolardan işlem görüyor. Ons altın ve Dolar/TL ile yapılan hesaplama göre gram altın ise 3.021 TL seviyesinde.

Yapılacak başkanlık seçimi etrafındaki belirsizlik son birkaç haftada altına yardımcı oldu. Donald Trump'ın zaferi, enflasyonu artırabilecek büyük bir ticaret tarifesi artışı sözü vermesi göz önüne alındığında, kıymetli metali daha da yukarı itebilir.

Altın, bu yıl para politikasının gevşetilmesi, merkez bankası alımları ve artan jeopolitik gerginlik ile yaklaşık yüzde 30 oranında yükseldi.

TEKNİK ANALİZ

Altın tarafında dün yaşanan satış baskısından sonra bugün işlemler 2735 seviyelerinden geçiyor. Teknik açıdan şu aşamada kritik 2730 desteği üzerinde kaldığı sürece pozitif fiyatlanması beklenen Altın, bugün üst tarafta 2744 seviyesini direnç olarak takip edebilir. Göstergeler şu aşamada negatif.



Destek Seviyeleri: 2725 - 2715 - 2700

Direnç Seviyeleri: 2748 - 2755 - 2771

RSI: SAT | MACD: SAT | SMA: AL

BRENT

TEMEL HABERLER

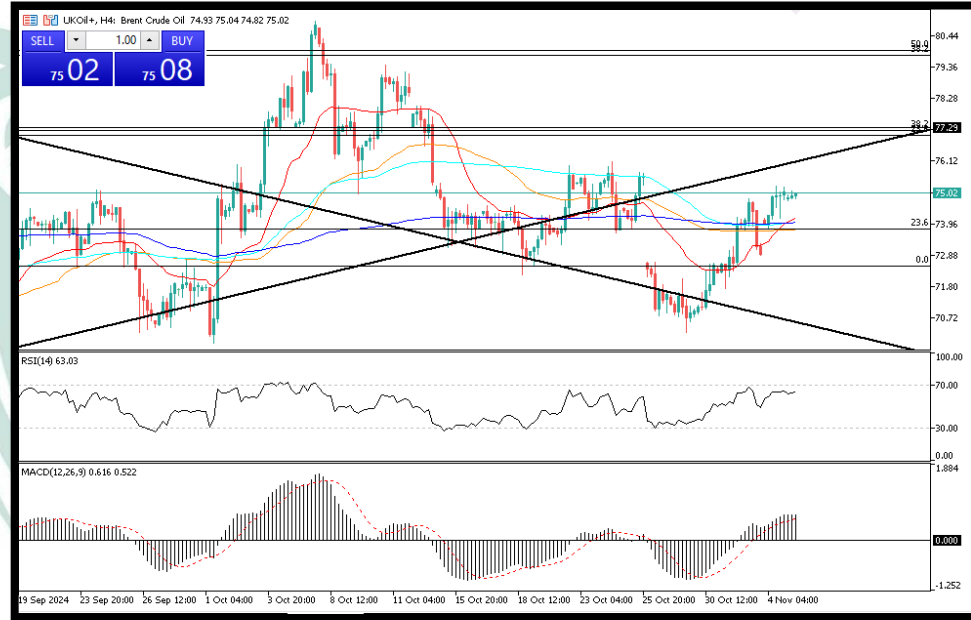
Petrol, Orta Doğu'daki gerginliklerin devam ettiği ve ABD seçimlerine odaklanılan bir ortamda beş günlük yükselişini sürdürdü.

Brent, varil başına 75 doların üzerine çıkarken ABD ham petrolü ise 72 dolara yükseldi.

Piyasa, aylarca süren yoğun kampanyanın ardından bıçak sırtında seyreden ABD başkanlık seçimleri öncesinde de gergin. ING Groep NV'de emtia stratejisi başkanı Warren Patterson, OPEC+'ın eyleminin "grubun piyasayı birçok kişinin beklediğinden daha fazla desteklemeye istekli olduğunu gösterdiğini" söyledi. Patterson, "Orta Doğu'daki gerginlik ve Meksika Körfezi fırtınaları bir miktar yukarı yönlü risk oluştururken, petrol de ABD seçimleriyle ilgili daha geniş piyasa hareketlerine kapılmaya karşı savunmasız." ifadelerini kullandı.

TEKNİK ANALİZ

Petrol, Cuma günü değer kaybıyla kapansa da, bu haftaya yukarıdan gapli açılış yaptığı görülüyor. Anlık işlemlerde 74.38 seviyelerinde fiyatlanan ürün, teknik açıdan bugün üst tarafta 75 dolar seviyesini yakın direnç olarak takip edebilir. Geri çekilmelerde ise alt tarafta 73.50 desteği önemli olacak. Göstergeler şimdilik pozitif.



Destek Seviyeleri: 73.53 - 73.00 - 72.00
Direnç Seviyeleri: 75.50 - 76.36 - 77.90

RSI: SAT | MACD: SAT | SMA: SAT

SP500

TEMEL HABERLER

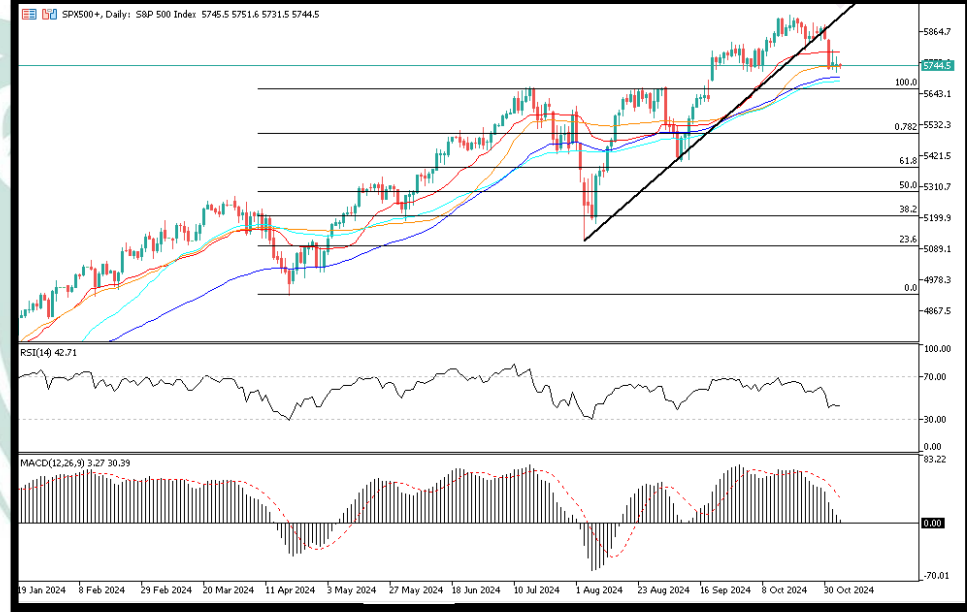
Fed'in açıklayacağı faiz kararı öncesi ABD başkanlık seçiminin başa baş bir görüntü çizmesiyle hisse senetlerinde gün içinde etkili olan yükselişi kalıcı olamadı, tahviller değer kazandı ve dolar değer kaybetti.

Haftanın ilk işlem gününde S&P 500 endeksi bir ara yüzde 0,22 yükselse de günü yüzde 0,3 ekside tamamladı. ABD 10 yıllık tahvil getirisi 10 baz puana yakın geriledi. Bloomberg Dolar Endeksi yüzde 0,42 ile eylül sonundan bu yana en sert günlük kaybını yaşadı.

Seçim gününde ABD vadeli endeksleri artıda seyrediyor. Asya hisse senedi endeksleri güne temkinli başlasa da pozitif bölgede.

TEKNİK ANALİZ

Kısa vadede yaşadığı satış baskısıyla trendini kaybeden SP500 endeksi, anlık işlemlerde 5768 seviyelerinden geçiyor. Teknik açıdan endeks, kısa vadede üst tarafta 5850 direncini yakından takip edebilir. Geri çekilmelerde ise alt tarafta 5750 ilk destek, 5700 ise majör destek konumunda. Göstergeler şimdilik negatif.



Destek Seviyeleri: 5850 – 5800 – 5750
Direnç Seviyeleri: 5950 – 6000 – 6050

RSI: SAT | MACD: SAT | SMA: AL

DAX40

TEMEL HABERLER

Çin Başbakanı Li Çiang, hükümetin ekonomik toparlanmayı başarabileceğine olan güvenini dile getirirken, ticaret konusunda ABD ve AB'ye de açık bir şekilde yüklendi.

Li, Şanghay'da düzenlenen Çin Uluslararası İthalat Fuarı'nın açılışında yaptığı konuşmada "Çin hükümeti sürekli ekonomik iyileşme sağlama yeteneğine sahip" dedi.

Yetkililerin "maliye ve para politikası için geniş bir alana" sahip olduğunu da sözlerine ekleyen Li, Çin'in %5 civarındaki ekonomik büyüme hedefine ulaşacağını yineledi.

Yatırımcılar şimdi Çin'in üst düzey yetkililerinin Cuma günü, ABD başkanlık seçimlerinden sadece birkaç gün sonra bir mali paketi onaylamasını bekliyor.

TEKNİK ANALİZ

DAX endeksinde dipten toparlanma kendini gösterirken, anlık işlemlerde 19285 seviyelerinden geçtiği görülüyor. Teknik açıdan şu aşamada kritik 19350 direnç bölgesini aşabilirse, üst tarafta 19600 bölgesini tekrar hedefine alabilir. Geri çekilmelerde ise alt tarafta 19100 ilk destek konumunda. Göstergeler kısa vadede toparlanıyor.



Destek Seviyeleri: 19500 – 19400 – 19300

Direnç Seviyeleri: 19700 – 19800 – 19900

RSI: AL | MACD: AL | SMA: AL

NAS100

TEMEL HABERLER

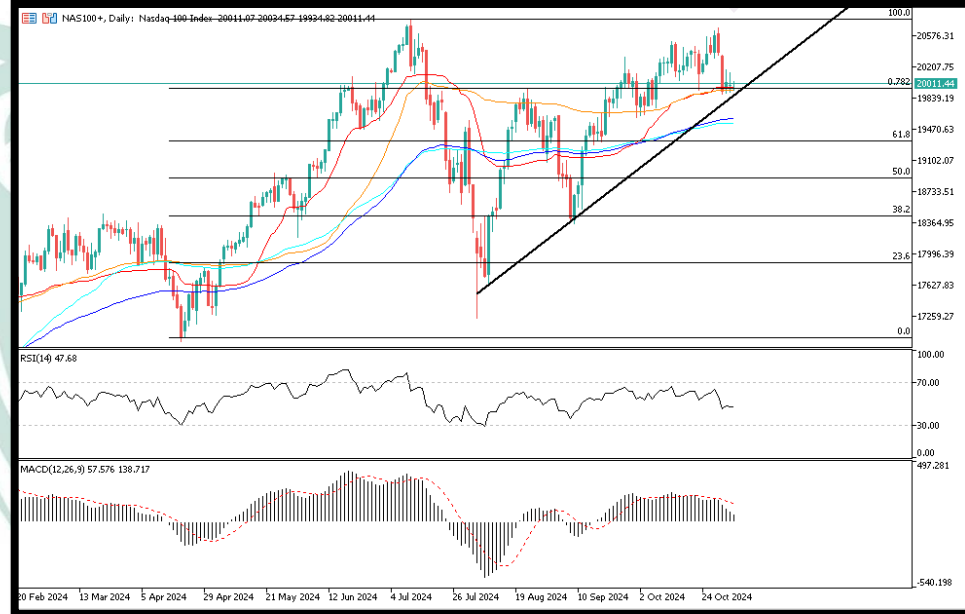
Apple (NASDAQ:AAPL), 'Atlas' adlı kullanıcı araştırmasıyla akıllı gözlük alanına girme olasılığını inceliyor - Bloomberg

Bloomberg'in haberine göre, teknoloji devi Apple, akıllı gözlük pazarına girme potansiyelini değerlendirmek amacıyla 'Atlas' kod adlı bir kullanıcı araştırması yürütüyor. Bu hamle, şirketin giyilebilir teknoloji alanındaki varlığını genişletme çabalarının bir parçası olarak görülüyor.

Akıllı gözlükler, kullanıcılara gerçek dünya üzerine dijital bilgileri yansıtma yeteneği sunan ileri teknoloji ürünleridir. Bu teknoloji, artırılmış gerçeklik (AR) deneyimleri sunarak günlük yaşamda navigasyon, bilgi erişimi ve iletişim gibi alanlarda kullanıcılara yardımcı olabilir.

TEKNİK ANALİZ

Nasdaq endeksinde ana yükseliş trendi korunmaya devam edilse de, yaşanan kısa vadeli sert satışlar üründe 20k desteğinin kaybedildiği senaryolarda alt tarafta 19800 desteğini gündeme getirecek. Yükselişlerde ise üst tarafta 20200 ilk direnç, 20400 ise majör direnç konumunda. Gösterge tarafında, RSI negatife dönme sinyalleri veriyor.



Destek Seviyeleri: 19630 – 19520 – 19445
Direnç Seviyeleri: 19790 – 19880 – 19955

RSI: SAT | MACD: SAT | SMA: AL

BTCUSD

TEMEL HABERLER

28 Ekim-1 Kasım'a haftasında, Bitcoin spot ETF'lerine 2,22 milyar dolarlık net sermaye girişi yaşandı.

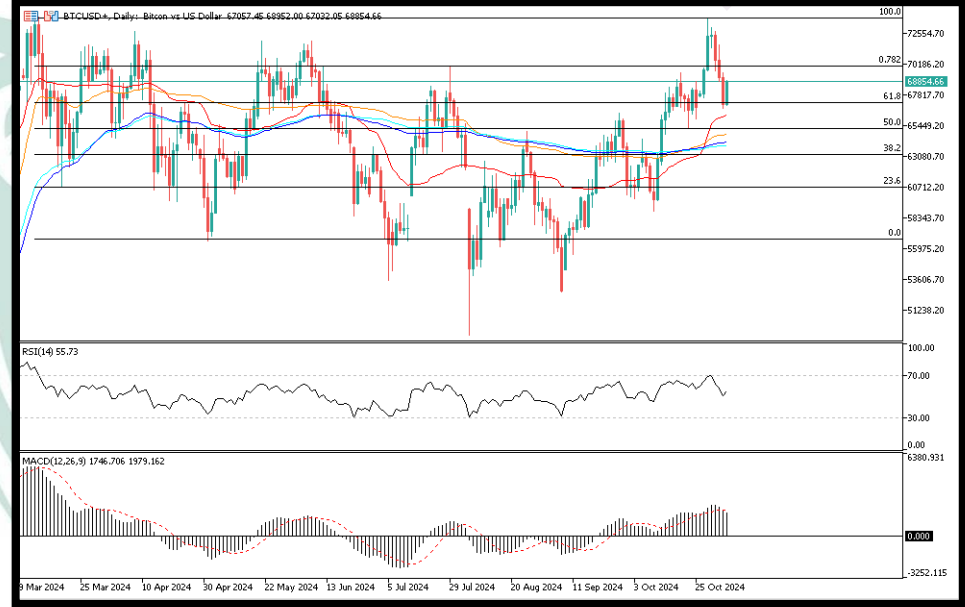
Bu, Bitcoin spot ETF'lerinin işleme açıldığı 11 Ocak'tan bu yana üçüncü en büyük haftalık net giriş oldu.

BlackRock ETF IBIT'e haftalık net giriş 2,15 milyar dolar oldu.

Geçtiğimiz hafta Ethereum spot ETF'lerine ise sadece 13 milyon dolarlık net giriş gerçekleşti.

TEKNİK ANALİZ

Bitcoin tarafında kritik 70k seviyesi aşılırken, teknik açıdan gözünü 73k ATH seviyesine diktiği görülüyor. Olası senaryolarda 73knın kırılması, kripto para tarafında yeni girişlere olanak tanıyabilir ve fiyatı 88k seviyelerine doğru taşıyabilir. Geri çekilmelerde alt tarafta 68k majör olarak takip edilmelidir. Göstergeler şimdilik pozitif kalmayı sürdürüyor.



Destek Seviyeleri: 63490 – 62551 – 60649
Direnç Seviyeleri: 64036 – 64614 – 65490

RSI: AL | MACD: AL | SMA: SAT

USDTRY

TEMEL HABERLER

Türkiye İstatistik Kurumu (TÜİK), 2024 yılı Ekim ayına ilişkin enflasyon verilerini kamuoyu ile paylaştı. Verilere göre, Tüketici Fiyat Endeksi (TÜFE) yıllık bazda %48,58, aylık bazda ise %2,88 oranında artış gösterdi.

TÜFE'deki bu değişim, 2024 yılı Ekim ayında bir önceki aya göre %2,88 olurken, Aralık 2023'e göre %39,77, 2023 yılı Ekim ayına göre ise %48,58 oranında gerçekleşti. On iki aylık ortalamalara göre bu artış oranı %62,02'yi buldu.

TEKNİK ANALİZ

USDTRY çaprazında FED'in Jumbo faiz indirimlerinden sonra yükseliş görülüyor. İç tarafta TCMB politikalarının bu büyüklükte bir FED indiriminden sonra gevşeyeceğine yönelik düşünceler kur tarafında alımlara yol açabilir. Teknik açıdan 34 üzerindeki kırılımlara dikkat edilmelidir. Geri çekilmelerde ise 33.50 önemli destek konumundadır.



Destek Seviyeleri: 32.00 – 31.90 – 31.60
Direnç Seviyeleri: 32.30 – 32.45 – 32.65

RSI: SAT | MACD: SAT | SMA: SAT

RİSK BİLDİRİMİ

Kaldıraçlı alım satım sistemi yüksek getiri ile birlikte yüksek riski de beraberinde getirmektedir. Kaldıraçlı işlem, yatırımcıların hesaplarına aktarmış oldukları düşük teminatlarla, teminat miktarının belirli bir katına kadar işlem yapmalarına imkân veren, piyasa ile aynı yönde hareket edilmesi durumunda yüksek getiri elde edilmesine olanak sağlarken, tersi durumda ise paranızın tamamını yitirmenize sebep olabilen finansal bir mekanizmadır.

Kaldıraçlı alım satım işlemlerinde, taşınan pozisyonun değeri ile ilgili semboldeki fiyat hareketlerine duyarlıdır. Kaldıraç etkisiyle birlikte, fiyatlanmalardaki dalgalanmalar nedeniyle oluşabilecek kar veya zarar tutarı artabilmektedir. Kaldıraçlı Forex işlemi yapmak her yatırımcı için uygun olmayabilir.