



GÜNLÜK BÜLTEN

27 Kasım 2024



Piyasalarda Anlık Fiyatlamalar

EUR/USD 1.0480	XAUUSD 2612.60	BRENT 73.07	SP500 5999	DAX40 19319	NASDAQ 20832	BITCOİN 93734	USDTRY 34.5425
-------------------	-------------------	----------------	---------------	----------------	-----------------	------------------	-------------------

Piyasalarda Öne Çıkan Haber Başlıkları Ve Gelişmeler

- Küresel piyasalar ateşkes iyimserliği ve tarife karamsarlığıyla dalgalı
- Trump'tan ekonomi yönetimine atamalar
- Altın yükselişini sürdürüyor
- Petrol ateşkes sonrası denge arayışında
- İsrail ile Lübnan arasında sağlanan ateşkes antlaşması yürürlüğe girdi
- Fed tutanaklarında kademeli gevşeme sinyali

Yükselen Hisse Senetleri

Hisse	Fiyat	Değişim (%)	Beklenti
BCAX	20.53	20.00	Notr
WAVE	11.77	15.62	Pozitif
CBLL	27.99	12.03	Notr
UPB	19.02	11.74	Notr
LINE	64.71	9.17	Notr
INGM	21.91	8.95	Pozitif
HEPS	2.94	7.33	Pozitif
GRDN	24.69	6.03	Notr

Genel piyasa yorumu

Salı günü ABD piyasaları, S&P 500 (%0,57), Dow Jones (%0,28) ve Nasdaq 100 (%0,57) endekslerinin yükselişine pozitif bir seyir izledi. S&P 500 ve Dow Jones tüm zamanların en yüksek seviyelerine ulaşarak dikkat çekti. Pozitif şirket haberleri, özellikle JM Smucker'ın güçlü 2. çeyrek sonuçları ve yıl sonu tahminlerini yukarı revize etmesiyle %5'ten fazla değer kazanması, piyasaları destekledi. Eli Lilly, Biden yönetiminin Medicare ve Medicaid kapsamında kilo kaybı ilaçlarını kapsama önerisiyle %4'ten fazla yükseldi. Ayrıca, İsrail ve Hizbullah'ın ateşkes anlaşmasına varmasıyla Orta Doğu'daki gerginliğin azalması piyasalara olumlu yansıdı. Ancak, Trump'ın Çin'den ithalata %10, Meksika ve Kanada'dan ithalata %25 ek gümrük tarifesi uygulayacağını duyurması, kazançları sınırladı ve otomotiv sektöründe General Motors (%-8) ve Ford (%-2) gibi hisselerde sert düşüşlere neden oldu.

Düşen Hisse Senetleri

Hisse	Fiyat	Değişim (%)	Beklenti
AZI	1.50	21.57	Negatif
MSTR	355.40	12.13	Pozitif
SMCI	34.46	10.81	Pozitif
GM	55.32	8.86	Pozitif
NIO	4.37	8.17	Notr
TEMP	58.87	7.61	Notr

EURUSD

TEMEL HABERLER

Almanya'da siyasi krizin başrol oyuncularından Olaf Scholz, yeniden seçim sahnesindeki yerini alıyor.

Bloomberg'in haberine göre haberine göre Almanya'nın iktidardaki Sosyal Demokrat Partisi (SPD) Olaf Scholz'u yaklaşan erken seçim için resmen aday olarak belirledi. Böylelikle SPD Scholz'a ikinci bir dönem için bir şans verdi.

Savunma Bakanı Boris Pistorius geçen hafta Perşembe günü göreve hazır olmadığını belirtmişti. Bu gelişmenin ardından Scholz'un adaylık olasılığı güçlenmişti. Pistorius bu açıklaması ile Scholz'un yerine SPD'yi seçime götürüp götürmemesi gerektiği konusunda haftalardır süren beklentilere de son vermişti.

TEKNİK ANALİZ

EURUSD paritesinde, dün gelen alımlardan sonra üst tarafta 1.0510 seviyeleri test edildi. Sonrasında gelen satışlarla parite 1.0430 seviyelerine kadar düşse de, bu sabah tekrar yükseliş potansiyeli dikkat çekiyor. Anlık işlemlerde 1.0479 seviyelerinden geçen parite, bugün üst tarafta 1.0510 seviyesini test edebilir. Geri çekilmelerde ise alt tarafta 1.0480 ilk destek, 1.0450 ise majör destek konumunda.



Destek Seviyeleri: 1.0420 – 1.0400 – 1.0390
Direnç Seviyeleri: 1.0500 – 1.0520 – 1.0580

RSI: AL | **MACD: AL** | **SMA: SAT**

USDJPY

TEMEL HABERLER

Japonya Merkez Bankası (BoJ) tarafından, hükümetin açıkladığı tüketici fiyat verilerine dayanarak hesaplanan çekirdek enflasyon ölçümü, Ekim ayında son 30 ayın en düşük seviyesine indi.

BoJ tarafından hesaplanan ve tüketici fiyatlarında gözlemlenen fiili hareketlerden geçici bozulmaların çıkarılmasıyla elde edilen temel enflasyon ölçümü (Çekirdek enflasyon ölçümü) Ekim ayında bir önceki ayda gördüğü %1,7 seviyesinden %1,5'e geriledi.

Böylece endeks 2022 yılı Nisan ayında görülen %1,4'ün ardından en düşük seviyesini gördü.

TEKNİK ANALİZ

Kısa vadede yaşadığı konsolidasyon ve görece negatif görüntüsüne bağlı olarak USDJPY çaprazında bugün satışların derinleşme ihtimali dikkat çekiyor. Anlık işlemlerde 154.09 seviyelerinden geçen ürün, teknik açıdan şu aşamada alt tarafta 150 bölgesini hedeflemiş durumda. Göstergeler tarafında satış baskısı dikkat çekiyor.



Destek Seviyeleri: 154.50 – 154.00 – 153.50
Direnç Seviyeleri: 155.00 – 155.50 – 156.00

RSI: **AL** | MACD: **SAT** | SMA: **NOTR**

XAUUSD

TEMEL HABERLER

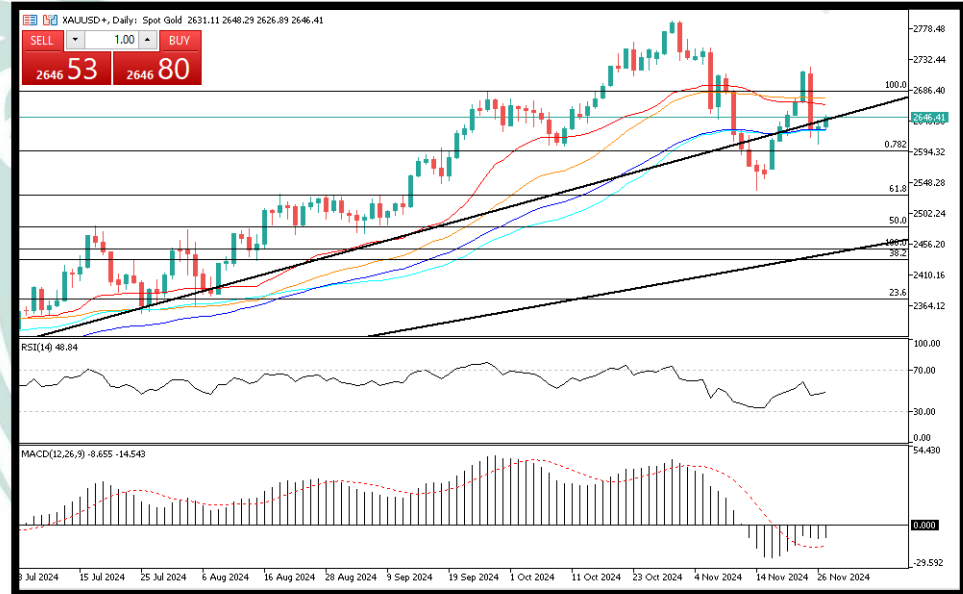
Altın bir önceki seansı yüzde 3,3 gerileyerek sert bir düşüş göstermesinin ardından yatay bir seyir izliyor.

Spot piyasada haftanın ikinci işlem gününde ons altın 2 bin 627 doları gördü. Dolar/TL kuru ve ons altın üzerinden yapılan hesaplama göre gram altın da 2 bin 924 TL'nin üzerinde seyrediyor.

Trump, ithalat vergilerinin ABD sınırlarından geçen göçmenleri ve yasadışı uyuşturucuları engellemek için gerekli olduğunu söylerken, Çin mallarına ek yüzde 10 gümrük vergisi sözü verdi. Daha güçlü dolar, birçok alıcı için daha pahalı hale getirdiği için altının cazibesini azaltıyor.

TEKNİK ANALİZ

Altın fiyatları geçtiğimiz hafta yaşadığı sert yükselişlerden sonra bu hafta nispeten düzeltme aşamasında. Anlık işlemlerde 2612 seviyelerinden geçen değerli metal, teknik açıdan alt tarafta 2530 desteği üstünde kaldığı sürece swing tradeler adına düşüşlerde satın alınabilir. Yükselişlerde ise 2633 ile 2655 bölgesi önemli kısa vadeli direnç konumundadır. Göstergeler şimdilik negatif kalmayı sürdürüyor.



Destek Seviyeleri: 2650 - 2630 - 2600

Direnç Seviyeleri: 2674 - 2684 - 2700

RSI: SAT | MACD: SAT | SMA: AL

BRENT

TEMEL HABERLER

Trump'ın Kanada'dan ABD'ye enerji akışını etkileyebilecek duyurusu, dolar üzerinden fiyatlandırılan emtiaları etkiledi.

Brent petrol bir önceki seansı yüzde 2,8 gerileme ile kapatmasının ardından yönünü tekrar yukarı çevirdi.

Brent petrol haftanın ikinci işlem gününde varil başına 73 doların üzerine çıkarken ABD ham petrolü 69 dolara yakın işlem görüyor.

Pepperstone Group Ltd. Araştırma Başkanı Chris Weston, "İşaretler yapıcı görünse de, İsrail ve İran arasında bir anlaşma hala başarısız olabilir" dedi.

TEKNİK ANALİZ

Petrol, geçtiğimiz hafta sert yükselse de, bu haftaya yatay negatif başlamış durumda. Anlık işlemlerde 74.43 seviyelerinden geçen ürün, bugün alt tarafta 73.30 seviyesini önemli destek olarak takip edecek. Yükselişlerde ise 75.50 ilk direnç, 77 ise majör direnç olarak takip edilmeli. Göstergeler şimdilik pozitif kalmayı sürdürüyor.



Destek Seviyeleri: 72.20 - 71.30 - 70.50
Direnç Seviyeleri: 73.30 - 75.00 - 76.00

RSI: AL | MACD: AL | SMA: SAT

SP500

TEMEL HABERLER

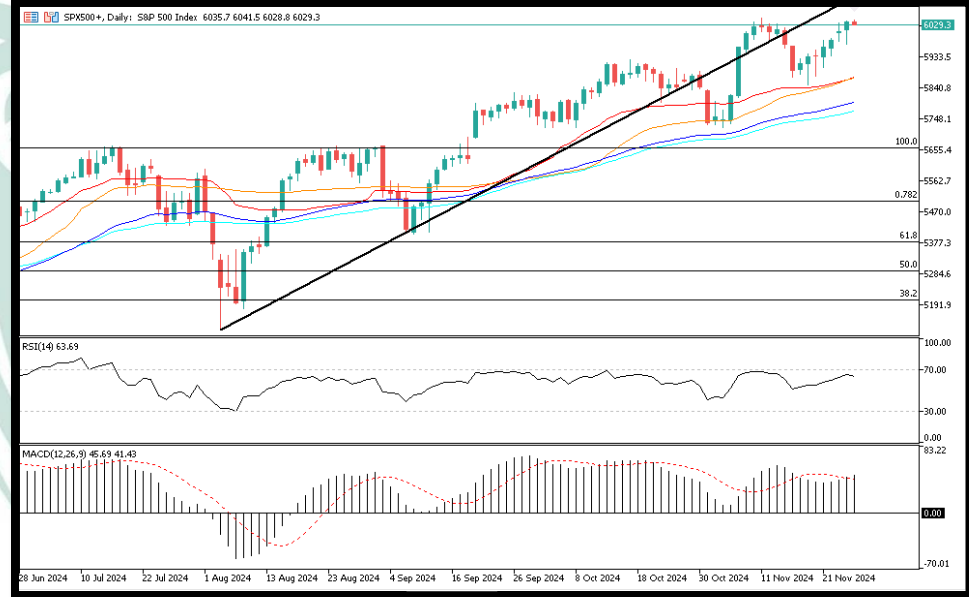
Küresel piyasalarda haftanın ikinci işlem gününde seçilmiş ABD Başkanı Donald Trump'ın üç ülkeye tarife tehdidi yankı uyandırdı.

Donald Trump'ın Hazine Bakanı adayı olarak Scott Bessent'i seçmesini memnuniyetle karşılayan yatırımcılar, haftanın ilk işlem gününde ilk aşamada hisse senetlerini tahvillerle birlikte yukarı çekmiş, doları da düşürmüştü.

S&P 500 de 6 bin puana yakın seyretti. Genellikle yurt içinde faaliyet gösteren küçük şirketler tüm zamanların en yüksek seviyelerine doğru ilerledi. Russell 2000 endeksi günü yüzde 1,5 yükselişle tamamladı.

TEKNİK ANALİZ

Bugün SP500 futureslarında sert yükseliş görülürken, anlık işlemlerde 6k seviyesine geldiği görülüyor. Teknik açıdan ürünü incelediğimizde, kritik 5850 desteğini destek edip tekrar tepki aldığı görülüyor. Bu bağlamda bugün için üst tarafta 6050 ilk direnç olacak. Geri çekilmelerde ise 5950 ilk destek konumunda. Göstergeler nispeten pozitif.



Destek Seviyeleri: 5950 – 5900 – 5850
Direnç Seviyeleri: 6050 – 6100 – 6150

RSI: SAT | MACD: SAT | SMA: AL

DAX40

TEMEL HABERLER

Trump, kendine ait sosyal medya platformu Truth Social'dan yaptığı açıklamada, sınır güvenliğini sağlamak ve ülkeye fentanil başta olmak üzere uyuşturucu ihracatını engellemek amacıyla Meksika, Kanada ve Çin'e uygulayacağı tarifelere ilişkin paylaşımında bulundu.

Binlerce insanın Meksika ve Kanada üzerinden geçerek daha önce hiç görülmemiş seviyelerde ülkeye "suç ve uyuşturucu" getirdiğine dikkati çeken Trump, Meksika'dan gelen ve binlerce kişiden oluşan bir "kervanın" şu anda "açık olan" ABD sınırından geçme arayışının durdurulamaz görüldüğünü aktardı.

TEKNİK ANALİZ

Almanya'da borsa endeksi DAX, anlık işlemlerde 19422 seviyelerinden geçiyor. Teknik açıdan h4 grafikte incelediğimizde, bugün üst tarafta 19600 ilk direnç olacaktır. Geri çekilmelerde ise 19300 ilk önemli destek konumunda. Göstergeler şimdilik pozitif kalmayı sürdürüyor. Bugün makro tarafta ECB üyelerinin açıklamaları yakın takipte olacak.



Destek Seviyeleri: 18950 – 18850 – 18650
Direnç Seviyeleri: 19000 – 19100 – 19250

RSI: AL | MACD: AL | SMA: SAT

NAS100

TEMEL HABERLER

Ulusal basında yer alan haberlere göre Cook, Çin'i ziyaretinde başkent Pekin'de yarın başlayacak Çin Uluslararası Tedarik Zinciri Fuarı'nı (CISCE) dolaşırken, Apple için Çin'in önemine dair değerlendirmelerde bulundu.

Apple'ın Çin'deki ortaklarının şirketin değer zincirinde çok önemli bir yeri olduğunu dile getiren Cook, "Biz Çin'deki varlığımızı çok önemsiyoruz. Bu yüzden bu yıl üçüncü kez ziyaret ediyorum. Burada harikulade iş ortaklarımız var. Çinli tedarikçilerimiz olmasaydı Apple olmazdı" ifadelerini kullandı.

TEKNİK ANALİZ

Cuma günü nispeten olumlu kapanan Nasdaq endeksi, Pazartesi günü ilk işlemlerde de yükseldi. Anlık olarak 20800 seviyelerinden geçen endeks, bugün üst tarafta 21k seviyesini ilk önemli direnç olarak takip edecek. Geri çekilmelerde ise alt tarafta 20600 ilk önemli destek olarak takip edilecek. Göstergeler şimdilik pozitif görülüyor.



Destek Seviyeleri: 20400 – 20000 – 19800
Direnç Seviyeleri: 20700 – 20850 – 21000

RSI: SAT | MACD: SAT | SMA: AL

BTCUSD

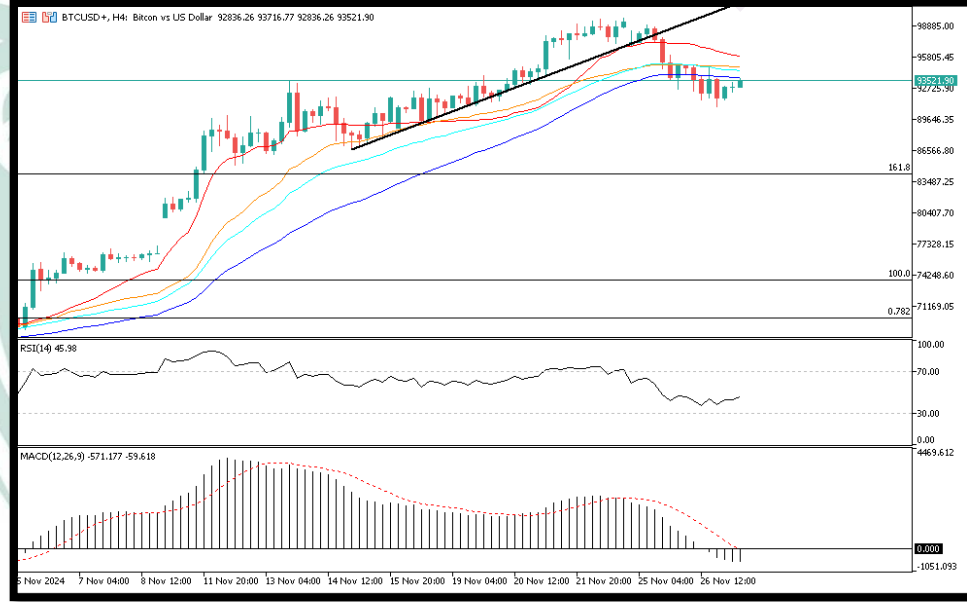
TEMEL HABERLER

Ripple'in Baş Hukuk Sorumlusu Stuart Alderoty'nin coşku dolu gönderisinin ardından, Ripple ve ABD Menkul Kıymetler ve Borsa Komisyonu (SEC) arasındaki davada anlaşma söylentileri güç kazandı.

XRP topluluğunda bu konuda uzun süredir tartışmalar yaşanırken, SEC Başkanı Gary Gensler'in 21 Kasım'da emeklilik planlarını açıklaması, söylentileri daha da alevlendirdi. Ripple'in baş hukuk müşaviri Alderoty'nin, davanın sona yaklaştığına dair ima niteliğindeki 23 Kasım tarihli gönderisi, bu söylentileri daha da güçlendirdi.

TEKNİK ANALİZ

Bu hafta piyasalara başlarken, ABD'den gelen haber akışı küresel çapta risk iştahını artırırken, Bitcoin bugün 98k sınırında fiyatlanıyor. Teknik açıdan bugün üst tarafta 100k seviyesi ilk direnç olarak takip edilecekken, olası geri çekilmelerde ise alt tarafta 95k seviyeleri önemli kısa destekler konumunda. Göstergeler hafifçe düzeltmeye işaret ediyor.



Destek Seviyeleri: 93111 – 90551 – 87649
Direnç Seviyeleri: 99500 – 102414 – 110490

RSI: **SAT** | MACD: **SAT** | SMA: **AL**

USDTRY

TEMEL HABERLER

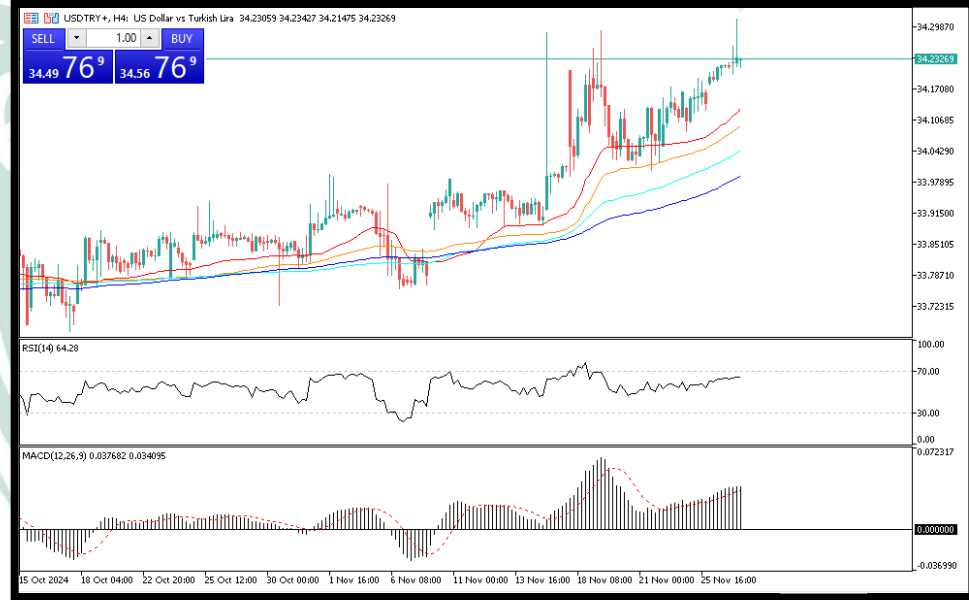
15 günlük aranın ardından Cumhurbaşkanı Recep Tayyip Erdoğan başkanlığında toplanan Kabine görüşmeleri tamamladı.

Cumhurbaşkanlığı Külliyesi'ndeki toplantı, saat 16.30'da başlayan toplantını ardından açıklamalarda bulunan Erdoğan, Öğretmenler günün kutladı, İsrail ile ticaretin tamamen kesildiğini söyledi.

Erodoğan, "İsrail'le ticareti tamamen keserek 9,5 milyarlık ticaret hacminden sarfı nazar ettik. Uluslararası Adalet Divanı'nda soykırım davasına müdahil olma başvurumuzu geçtiğimiz aylarda yaptık" diye konuştu.

TEKNİK ANALİZ

USDTRY çaprazında FED'in Jumbo faiz indirimlerinden sonra yükseliş görülüyor. İç tarafta TCMB politikalarının bu büyüklükte bir FED indiriminden sonra gevşeyeceğine yönelik düşünceler kur tarafında alımlara yol açabilir. Teknik açıdan 34 üzerindeki kırılımlara dikkat edilmelidir. Geri çekilmelerde ise 33.50 önemli destek konumundadır.



Destek Seviyeleri: 32.00 – 31.90 – 31.60

Direnç Seviyeleri: 32.30 – 32.45 – 32.65

RSI: SAT | MACD: SAT | SMA: SAT

RİSK BİLDİRİMİ

Kaldıraçlı alım satım sistemi yüksek getiri ile birlikte yüksek riski de beraberinde getirmektedir. Kaldıraçlı işlem, yatırımcıların hesaplarına aktarmış oldukları düşük teminatlarla, teminat miktarının belirli bir katına kadar işlem yapmalarına imkân veren, piyasa ile aynı yönde hareket edilmesi durumunda yüksek getiri elde edilmesine olanak sağlarken, tersi durumda ise paranızın tamamını yitirmenize sebep olabilen finansal bir mekanizmadır.

Kaldıraçlı alım satım işlemlerinde, taşınan pozisyonun değeri ile ilgili semboldeki fiyat hareketlerine duyarlıdır. Kaldıraç etkisiyle birlikte, fiyatlanmalardaki dalgalanmalar nedeniyle oluşabilecek kar veya zarar tutarı artabilmektedir. Kaldıraçlı Forex işlemi yapmak her yatırımcı için uygun olmayabilir.