



# GÜNLÜK BÜLTEN

25 Kasım 2024



## Piyasalarda Anlık Fiyatlamalar

EUR/USD 1.0464	XAUUSD 2666.60	BRENT 74.46	SP500 6005	DAX40 19394	NASDAQ 20892	BITCOİN 97634	USDTRY 34.4725
-------------------	-------------------	----------------	---------------	----------------	-----------------	------------------	-------------------

## Piyasalarda Öne Çıkan Haber Başlıkları Ve Gelişmeler

- Küresel piyasalar Trump'ın Hazine tercihiyle pozitif
- ABD Hazine Bakanı Adayı Bessent: Vergi indirimleri öncelikli
- Goldman'a göre tarife baskısı Asya'da gevşemeyi yavaşlatacak
- Yatırımcılar, düştükçe ABD tahvili topluyor
- Baz metaller doların gerilemesiyle sıçradı
- Altında sert düşüş

## Yükselen Hisse Senetleri

Hisse	Fiyat	Değişim (%)	Beklenti
ZBIO	12.00	19.90	Notr
SMCI	33.29	12.06	Pozitif
TEM	58.69	11.53	Notr
C BLL	26.33	9.41	Notr
MRNA	41.24	7.39	Pozitif
GRDN	23.27	7.20	Notr
MSTR	425.04	6.60	Pozitif
LINE	64.21	6.52	Notr

## Genel piyasa yorumu

Asya borsaları, Wall Street'te geçen hafta kaydedilen kazançların ardından haftaya güçlü bir başlangıç yaptı. Tokyo'nun Nikkei 225 endeksi ve Seul'deki Kospi %1,3'lük artışlarla dikkat çekerken, Hindistan'daki Sensex %1,4 yükseldi. Ancak Çin ve Hong Kong borsalarında, özellikle teknoloji sektöründeki düşüşler nedeniyle gerileme yaşandı. Çin'in Şanghay Bileşik Endeksi %0,4, Hong Kong'un Hang Seng endeksi %0,3 oranında düştü. ABD vadeli işlemleri yükselirken, Bitcoin hafif geriledi ve petrol fiyatları da aşağı yönlü hareket etti. Başkan seçilen Donald Trump'ın Hazine Bakanı olarak Scott Bessent'i aday göstermesi, piyasalarda olumlu bir adım olarak değerlendirildi. Deneyimli bir hedge fon yöneticisi olan Bessent'in, tarifeler ve mali politika konularında daha ölçülü bir yaklaşım benimseyeceği beklentisi, yatırımcıları rahatlattı. Senato tarafından onaylanırsa, ABD'nin ilk açık eşcinsel Hazine Bakanı olacak.

## Düşen Hisse Senetleri

Hisse	Fiyat	Değişim (%)	Beklenti
RDDT	146.84	6.97	Pozitif
NVDA	143.37	3.44	Pozitif
XPEV	11.97	3.10	Pozitif
BABA	83.16	2.98	Pozitif
BYDDF	33.35	2.36	Pozitif
ALCO	45.86	2.22	Pozitif

# EURUSD

## TEMEL HABERLER

Euro Bölgesi enflasyonu son aylarda hızla düştü ve politika yapıcılar şimdi zaferi ne zaman ilan edebileceklerini ve mevcut faiz indirimi hızının hala uygun olup olmadığını tartışıyorlar.

AMB Başekonomisti Lane, Fransız gazetesi Les Echos'a verdiği röportajda Euro Bölgesi enflasyonunun sürdürülebilir bir şekilde yüzde 2'ye dönmesi için daha kat edilmesi gereken bir mesafe olduğunu ancak AMB politikasının çok uzun süre kısıtlayıcı kalmaması gerektiğini, aksi takdirde fiyat artışı hedefinin altına düşebileceğini açıkladı.

## TEKNİK ANALİZ

Paritede bugün küresel çapta Doların zayıflaması, yükselişlere yol açarak dipten toparlanmaya sebep oldu. Anlık işlemlerde 1.0463 seviyelerinden geçen paritede, teknik açıdan bugün 1.05 ilk direnç, 1.0520 ise majör direnç olarak izlenecek. Geri çekilmelerde ise alt tarafta 1.0420 ilk destek, 1.0390 ise majör destek konumunda. Göstergeler şimdilik dipten toparlanma çabası sarf ediyor.



**Destek Seviyeleri: 1.0420 – 1.0400 – 1.0390**  
**Direnç Seviyeleri: 1.0500 – 1.0520 – 1.0580**

**RSI: AL | MACD: AL | SMA: SAT**

# USDJPY

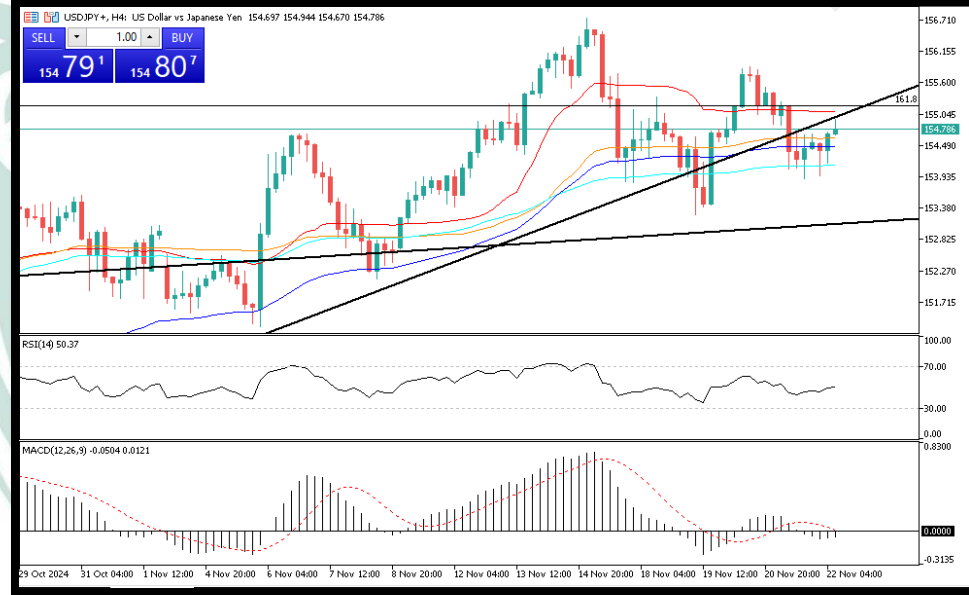
## TEMEL HABERLER

USD/JPY, Cuma günü Japon Yeni'nin (JPY) ABD Doları (USD) karşısında, beklenenden yüksek gelen Japonya makroekonomik verileri ve Tokyo'nun 250 milyar dolarlık ekonomik teşvik paketi açıklamasının ardından güçlenmesiyle 154,30'larda hafif bir düşüş yaşadı.

Ancak Yen'in ABD Doları karşısındaki kazanımları nispeten sınırlı , ancak bu kazanımlar Amerikan istisnacılığı anlatısı, seçilen Başkan Donald Trump yönetiminde Dolar-pozitif politikalar beklentisi ve geçen ay beklenen daha büyük düşüşten farklı olarak ABD faiz oranlarının daha sık bir düşüş eğilimi tarafından destekleniyor.

## TEKNİK ANALİZ

USDJPY çaprazında bugün toparlanma çabası dikkat çekerken, anlık işlemlerde 154.78 seviyelerinden geçtiği görülüyor. Teknik açıdan kısa vadeli yükseliş trendi dışında fiyatlanan ürün, bugün için üst tarafta 155.60 seviyesini ilk direnç, 156.50 seviyesini ise majör direnç olarak takip edecek. Geri çekilmelerde ise alt tarafta bugün için 154.30 ilk destek ,154.00 ise majör destek konumunda. Göstergeler şu aşamada toparlanmaya işaret ediyor.



**Destek Seviyeleri: 154.50 – 154.00 – 153.50**  
**Direnç Seviyeleri: 155.00 – 155.50 – 156.00**

**RSI: AL | MACD: SAT | SMA: NOTR**

# XAUUSD

## TEMEL HABERLER

Altın fiyatları geçen hafta yüzde 6 artış göstermesinin ardından yönünü aşağı çevirerek yüzde 1,65 düşüş yaşadı.

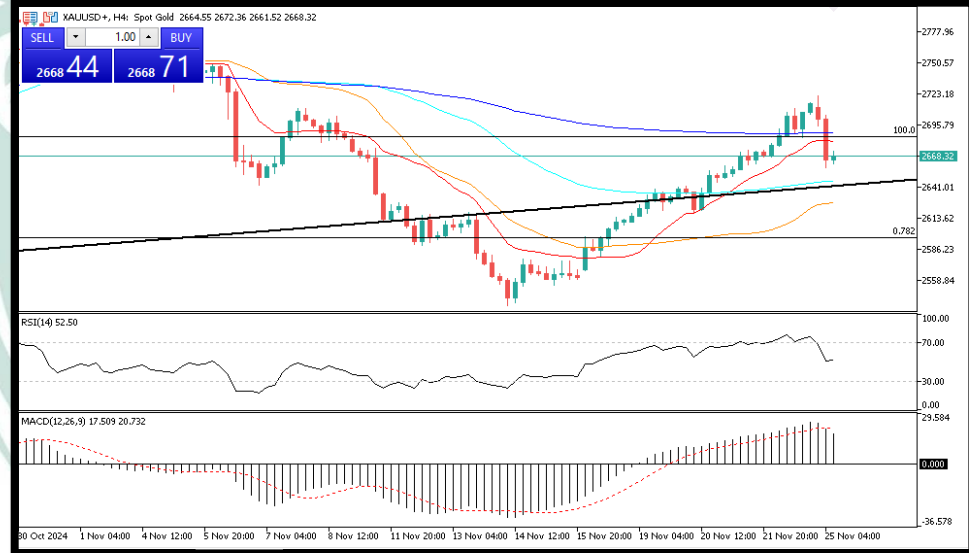
Spot piyasada haftanın ilk işlem gününde ons altın 2 bin 670 doları gördü. Dolar/TL kuru ve ons altın üzerinden yapılan hesaplama göre gram altın da 3 bin 18 TL'nin üzerinde seyrediyor.

Başkan Vladimir Putin, Kiev'in Rus topraklarında Amerikan ve İngiltere yapımı silahları kullanmasına misilleme olarak Ukrayna'yı hedef aldıktan sonra güçlerinin tekrar yeni bir füze kullanabileceğini söyledi.

Değerli metal, merkez bankalarının alımları, artan güvenli liman talebi ve Fed'in indirim döngüsünün desteğiyle bu yıl yaklaşık yüzde 30 değer kazandı.

## TEKNİK ANALİZ

Ons altın tarafında geçtiğimiz hafta sert yükselişler dikkat çekerken, bu haftaya başlarken sert bir düşüş yaşandı. Anlık işlemlerde 2668 seviyelerinden geçen değerli metal, bugün alt tarafta 2650 seviyesini ilk destek, 2630 seviyesini ise majör destek olarak takip edecek. Yükselişlerde ise üst tarafta 2684 ilk direnç, 2700 ise majör direnç konumunda olacak. Göstergeler nispeten gevşeme çabasında.



**Destek Seviyeleri: 2650 - 2630 - 2600**

**Direnç Seviyeleri: 2674 - 2684 - 2700**

**RSI: SAT | MACD: SAT | SMA: AL**

# BRENT

## TEMEL HABERLER

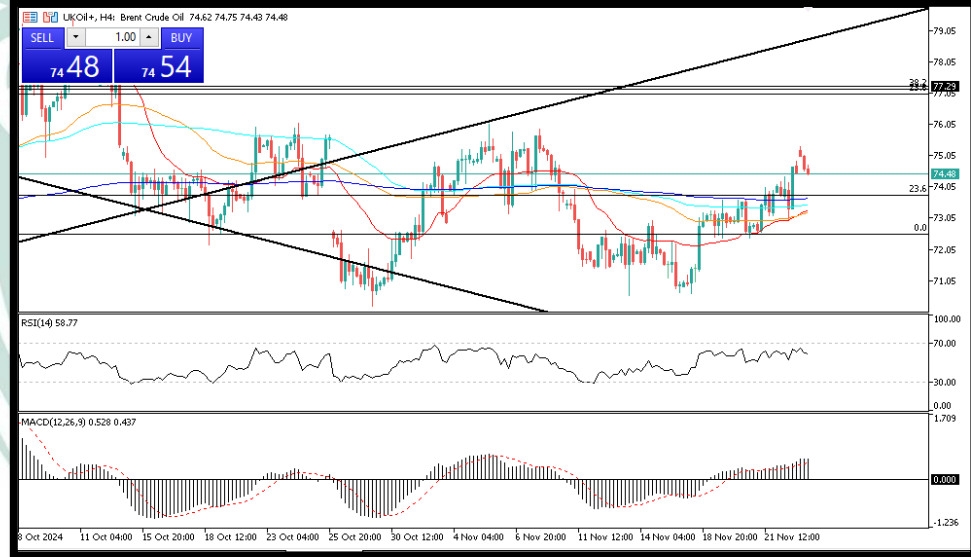
Petrol, Ukrayna ve Orta Doğu'daki jeopolitik risklerin yatırımcıları tetikte tutmasıyla yaklaşık iki ayın en büyük haftalık kazancının ardından tekrar düşüşe geçti.

Brent ham petrolü, geçen hafta yaklaşık yüzde 6 yükseldikten sonra haftanın ilk işlem gününde varil başına 75 doların üzerine çıktı ve ABD ham petrolü ise 71 dolara yaklaştı.

Rusya'nın Ukrayna'daki savaşı, her iki tarafın da daha uzun menzilli füzeler kullanmasıyla tırmandı. Öte yandan, OPEC üreticisinin ikinci bir Trump yönetimi altında olası yaptırımlara hazırlanmasıyla İran, BM'nin Uluslararası Atom Enerjisi Ajansı tarafından kınanmasının ardından nükleer yakıt üretim kapasitesini artıracığını söyledi.

## TEKNİK ANALİZ

Petrol, geçtiğimiz hafta sert yükselse de, bu haftaya yatay negatif başlamış durumda. Anlık işlemlerde 74.43 seviyelerinden geçen ürün, bugün alt tarafta 73.30 seviyesini önemli destek olarak takip edecek. Yükselişlerde ise 75.50 ilk direnç, 77 ise majör direnç olarak takip edilmeli. Göstergeler şimdilik pozitif kalmayı sürdürüyor.



**Destek Seviyeleri: 72.20 - 71.30 - 70.50**  
**Direnç Seviyeleri: 73.30 - 75.00 - 76.00**

RSI: **AL** | MACD: **AL** | SMA: **SAT**



# SP500

## TEMEL HABERLER

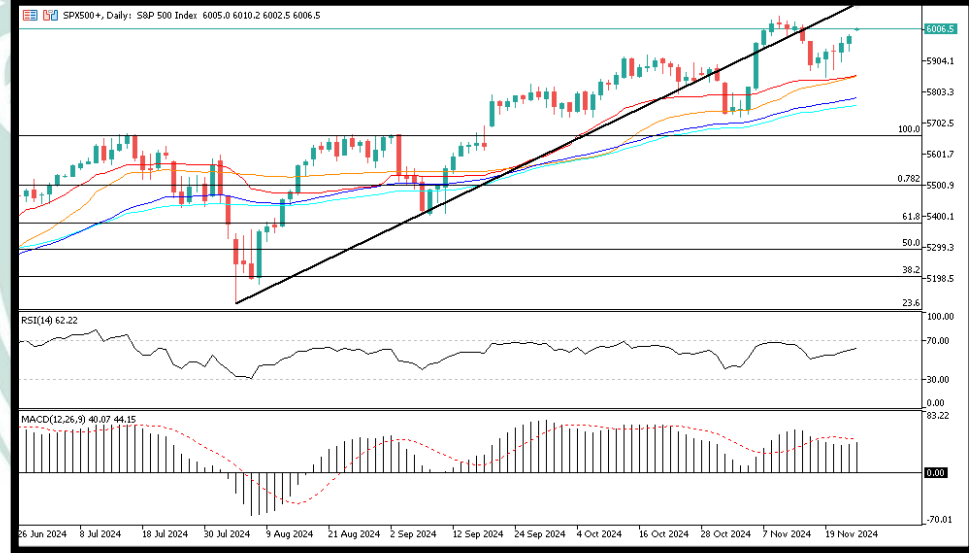
Yeni haftanın ilk işlem gününde küresel piyasalar Trump'ın Hazine Bakanı adayı olarak Scott Bessent'i göstermesini olumlu karşılıyor.

ABD işdünyası aktivitesinin Nisan 2022'den bu yana en hızlı büyümesini kaydettiğine işaret eden kasım ayı S&P Global PMI verilerinin ardından Cuma gününü yükselişle kapatan ABD borsaları bu sabah vadeli işlemlerde yükselmeye devam ediyor.

S&P 500 Endeksi Cuma günü yüzde 0,3 yükselirken, haftalık bazda yüzde 1,7 değer kazandı. Teknoloji ağırlıklı Nasdaq 100 haftayı yüzde 1,9 artıda tamamlarken, küçük sermayeli şirketlerden oluşan Russell 2000 yüzde 4,5 yükseldi.

## TEKNİK ANALİZ

Bugün SP500 futureslarında sert yükseliş görülürken, anlık işlemlerde 6k seviyesine geldiği görülüyor. Teknik açıdan ürünü incelediğimizde, kritik 5850 desteğini destek edip tekrar tepki aldığı görülüyor. Bu bağlamda bugün için üst tarafta 6050 ilk direnç olacak. Geri çekilmelerde ise 5950 ilk destek konumunda. Göstergeler nispeten pozitif.



**Destek Seviyeleri: 5950 – 5900 – 5850**  
**Direnç Seviyeleri: 6050 – 6100 – 6150**

**RSI: SAT | MACD: SAT | SMA: AL**

# DAX40

## TEMEL HABERLER

Ekonomistler, ABD Başkanı seçilen Trump'ın ocak ayında göreve başladığında daha yüksek gümrük vergileri uygulayacağı tehdidi karşısında müşterilerin siparişleri öne çekmesi nedeniyle Çin ihracatının bu yıl tarihi bir zirveye ulaşmasını bekliyor.

Bloomberg'in 15-21 Kasım tarihleri arasında yaptığı ankete katılan analistlerin tahminlerinin medyanına göre, ihracat artışı son üç ayda geçen yılın aynı dönemine göre yüzde 7'ye yükselecek. Bu, ABD seçimleri öncesinde ekim ayında görülen yüzde 5'lik artıştan daha yüksek bir oran ve bu yılki toplam ihracatı 3,548 trilyon dolara çıkararak 2022'deki bir önceki rekorun üzerine taşıyacak.

## TEKNİK ANALİZ

Almanya'da borsa endeksi DAX, anlık işlemlerde 19422 seviyelerinden geçiyor. Teknik açıdan h4 grafikte incelediğimizde, bugün üst tarafta 19600 ilk direnç olacaktır. Geri çekilmelerde ise 19300 ilk önemli destek konumunda. Göstergeler şimdilik pozitif kalmayı sürdürüyor. Bugün makro tarafta ECB üyelerinin açıklamaları yakın takipte olacak.



**Destek Seviyeleri: 18950 – 18850 – 18650**  
**Direnç Seviyeleri: 19000 – 19100 – 19250**

**RSI: AL | MACD: AL | SMA: SAT**



# NAS100

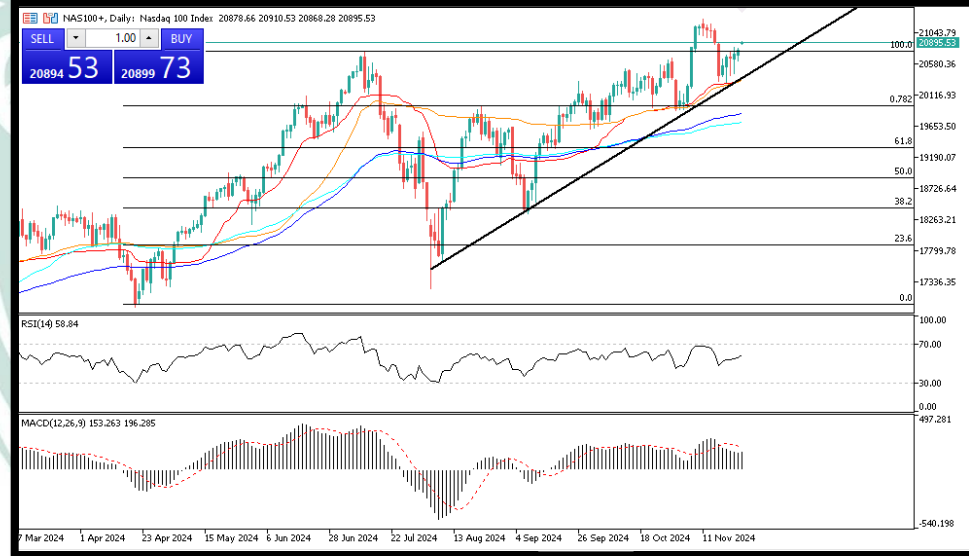
## TEMEL HABERLER

ABD tahvil piyasası iki aylık bir satış dalgasının ardından durulma sinyalleri veriyor. Getiriler yeni zirveleri test ettiğinde yatırımcılar alıma geçmeye başlıyor.

Donald Trump'ın başkanlık zaferi, inatla yükselen enflasyon ve güçlü ekonomik veriler 10 yıllık ABD tahvil getirilerini eylül ortasından bu yana keskin bir şekilde yukarı çaktı. Ancak küresel göstergeler 15 Kasım'da yüzde 4,5'i aştıktan sonra, büyük bir alım dalgasıyla hızla yön değiştirdi ve o zamandan beri bu seviyeyi aşmadı.

## TEKNİK ANALİZ

Cuma günü nispeten olumlu kapanan Nasdaq endeksi, Pazartesi günü ilk işlemlerde de yükseldi. Anlık olarak 20800 seviyelerinden geçen endeks, bugün üst tarafta 21k seviyesini ilk önemli direnç olarak takip edecek. Geri çekilmelerde ise alt tarafta 20600 ilk önemli destek olarak takip edilecek. Göstergeler şimdilik pozitif görülüyor.



**Destek Seviyeleri: 20400 – 20000 – 19800**  
**Direnç Seviyeleri: 20700 – 20850 – 21000**

**RSI: SAT | MACD: SAT | SMA: AL**

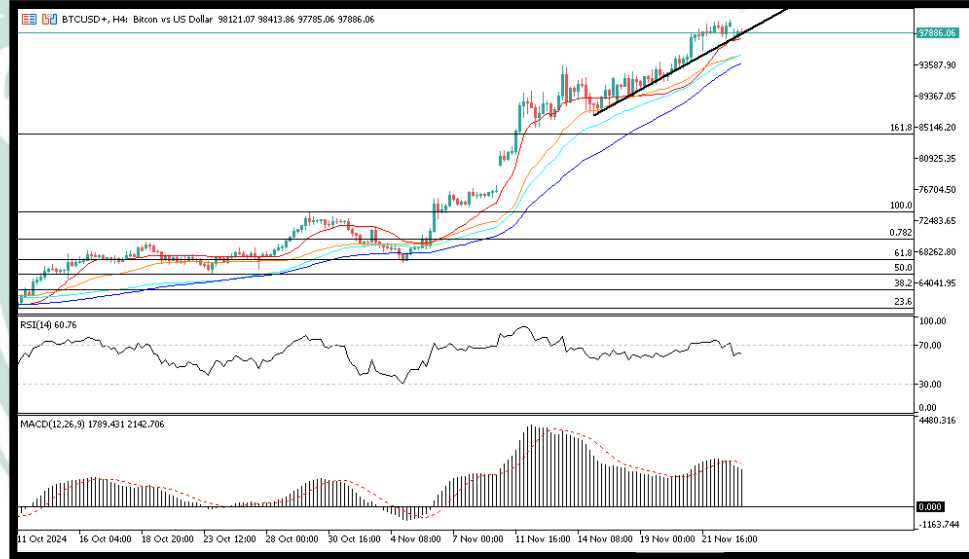
# BTCUSD

## TEMEL HABERLER

Bitcoin, geçtiğimiz hafta 100.000 dolar seviyesine yaklaşırsa da bu seviyeyi geçemedi ve hafta sonu itibarıyla düşüş yaşadı. Cuma günü 100.000 dolara yalnızca 300 dolar kala duraksayan Bitcoin, Pazar günü 95,700 dolar bandına kadar geriledikten sonra yeni haftaya 98.000 dolar sınırında başladı. Bu süreçte, Trump'ın Hazine Bakanı olarak planladığı hedge fon yöneticisi Scott Bessent'in etkisiyle küresel piyasalarda genel bir olumlu hava oluştu.

## TEKNİK ANALİZ

Bu hafta piyasalara başlarken, ABD'den gelen haber akışı küresel çapta risk iştahını artırırken, Bitcoin bugün 98k sınırında fiyatlanıyor. Teknik açıdan bugün üst tarafta 100k seviyesi ilk direnç olarak takip edilecekken, olası geri çekilmelerde ise alt tarafta 95k seviyeleri önemli kısa destekler konumunda. Göstergeler hafifçe düzeltmeye işaret ediyor.



**Destek Seviyeleri: 93111 – 90551 – 87649**

**Direnç Seviyeleri: 99500 – 102414 – 110490**

**RSI: SAT | MACD: SAT | SMA: AL**

## USDTRY

## TEMEL HABERLER

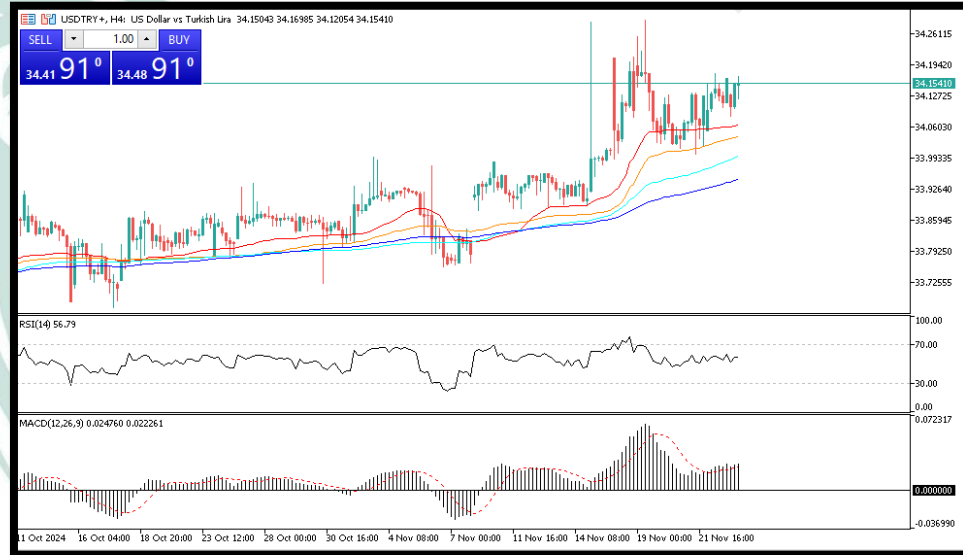
Resmi Gazete'de yayımlanan 'Zorunlu Karşılıklar Hakkında Tebliğ'de Değişiklik Yapılmasına Dair Tebliğ'e ilişkin duyurusuna göre, Türkiye Cumhuriyet Merkez Bankası, artan TL mevduat payını göz önünde bulundurarak bazı sadeleşme adımlarının atılmasına karar verdi.

TL mevduat hesaplarına uygulanan zorunlu karşılık oranları ile yabancı para (YP) mevduat için TL cinsinden tesis edilmesi gereken zorunlu karşılık oranı değiştirildi.

Buna göre, kısa vadeli TL mevduatta yüzde 15 olan oran yüzde 17'ye çıkarılırken, YP mevduat için TL tesis oranı da yüzde 5'ten yüzde 4'e indirildi. Zorunlu karşılıklar, 6 Aralık 2024'te tesis edilecek.

## TEKNİK ANALİZ

USDTRY çaprazında FED'in Jumbo faiz indirimlerinden sonra yükseliş görülüyor. İç tarafta TCMB politikalarının bu büyüklükte bir FED indiriminden sonra gevşeyeceğine yönelik düşünceler kur tarafında alımlara yol açabilir. Teknik açıdan 34 üzerindeki kırılımlara dikkat edilmelidir. Geri çekilmelerde ise 33.50 önemli destek konumundadır.



**Destek Seviyeleri: 32.00 – 31.90 – 31.60**  
**Direnç Seviyeleri: 32.30 – 32.45 – 32.65**

**RSI: SAT | MACD: SAT | SMA: SAT**

## RİSK BİLDİRİMİ

Kaldıraçlı alım satım sistemi yüksek getiri ile birlikte yüksek riski de beraberinde getirmektedir. Kaldıraçlı işlem, yatırımcıların hesaplarına aktarmış oldukları düşük teminatlarla, teminat miktarının belirli bir katına kadar işlem yapmalarına imkân veren, piyasa ile aynı yönde hareket edilmesi durumunda yüksek getiri elde edilmesine olanak sağlarken, tersi durumda ise paranızın tamamını yitirmenize sebep olabilen finansal bir mekanizmadır.

Kaldıraçlı alım satım işlemlerinde, taşınan pozisyonun değeri ile ilgili semboldeki fiyat hareketlerine duyarlıdır. Kaldıraç etkisiyle birlikte, fiyatlanmalardaki dalgalanmalar nedeniyle oluşabilecek kar veya zarar tutarı artabilmektedir. Kaldıraçlı Forex işlemi yapmak her yatırımcı için uygun olmayabilir.